

аптека 2025

32-й Международный
фармацевтический
форум-выставка



ТЕХНИЧЕСКОЕ РУКОВОДСТВО УЧАСТНИКА

30 октября - 1 ноября, 2025
Москва, Выставочный Комплекс
«Тимирязев Центр»



+7 (495) 925-65-61/62
info@aptekaexpo.ru
aptekaexpo.ru

18+ ООО "ЕВРОЭКСПО"

Уважаемые участники Выставки!

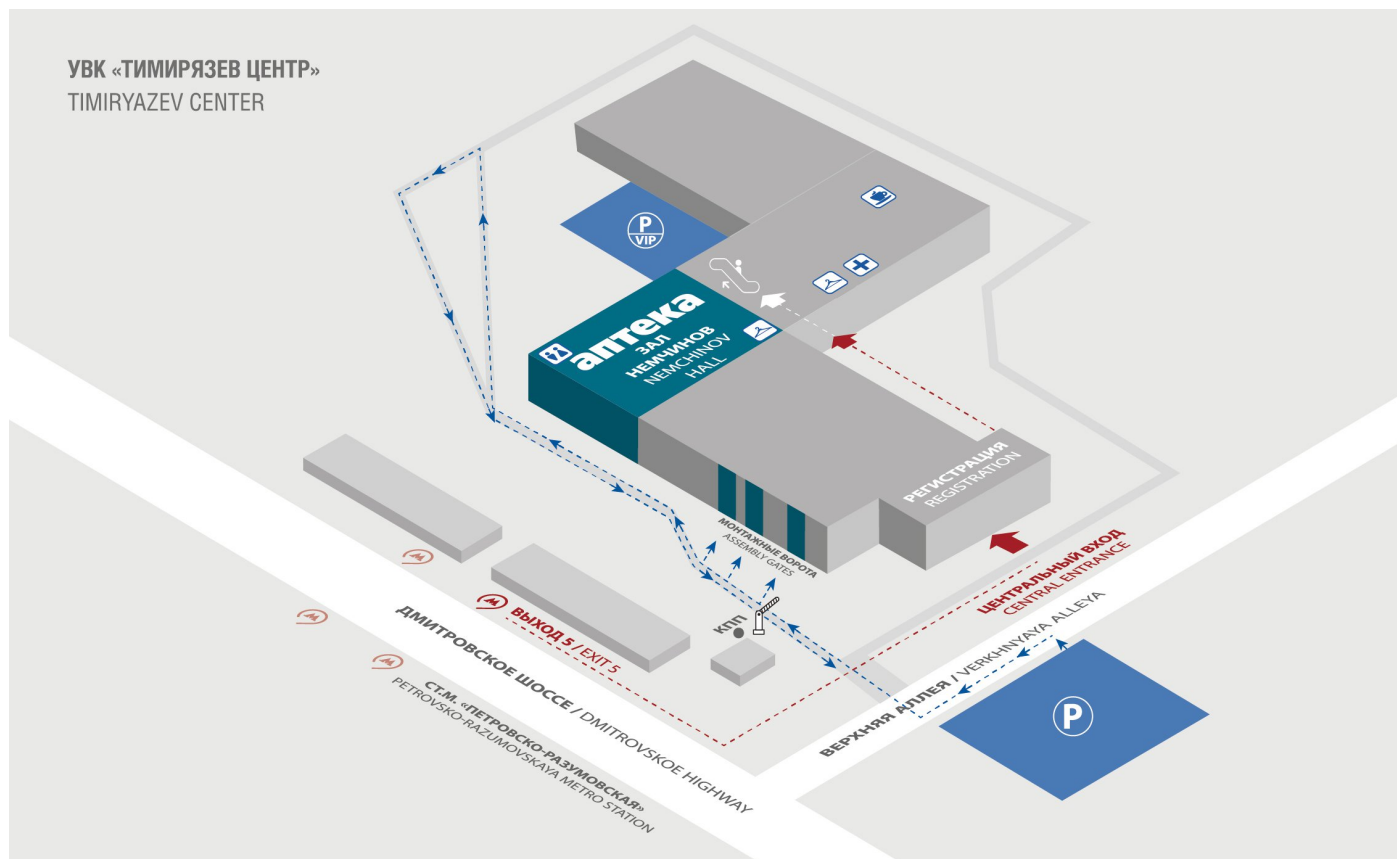
ООО «ЕВРОЭКСПО-КОММ», Организатор Международного фармацевтического форума-выставки «АПТЕКА 2025» приветствуют Вас и Вашу компанию в качестве официального участника выставки и предлагают ознакомиться с информацией, которая будет полезна Вам при подготовке к работе на выставке.

Пожалуйста, обращайтесь к нам с любыми вопросами, которые могут возникнуть у Вас в ходе подготовки к выставке. Со своей стороны, компания ООО «ЕВРОЭКСПО-КОММ», как организатор мероприятия, приложит все усилия, чтобы Ваше участие в нём было наиболее эффективным.

Желаем Вам успешной работы на выставке!

Место проведения: Выставочный комплекс «Тимирязев Центр»,

Зал «Немчинов».



СОДЕРЖАНИЕ

КОНТАКТНАЯ ИНФОРМАЦИЯ	4
МЕСТО ПРОВЕДЕНИЯ, ПЕРИОД ПРОВЕДЕНИЯ ВЫСТАВКИ	5
ГРАФИК ПОДАЧИ ФОРМ И ЗАЯВОК НА ДОПОЛНИТЕЛЬНЫЕ УСЛУГИ И ОБОРУДОВАНИЕ	5
ДОСТУП НА ТЕРРИТОРИЮ ВЫСТАВКИ	6
СБОР МУСОРА	7
ОХРАНА ВЫСТАВКИ	7
УЩЕРБ СОБСТВЕННОСТИ ВК «Тимирязев-Центр»	7
ИСПОЛЬЗОВАНИЕ СОБСТВЕННЫХ АУДИО-ВИЗУАЛЬНЫХ УСТРОЙСТВ	7
ВЪЕЗД НА ТЕРРИТОРИЮ ВЫСТАВКИ	7
СТРОИТЕЛЬСТВО СТЕНДА. ОБЩИЕ ПОЛОЖЕНИЯ	8
ОБОРУДОВАННАЯ ПЛОЩАДЬ. СТАНДАРТНЫЙ СТЕНД	8
НЕОБОРУДОВАННАЯ ПЛОЩАДЬ. СТРОИТЕЛЬСТВО ЭКСКЛЮЗИВНОГО СТЕНДА ЧЕРЕЗ СТОРОННЕГО ЗАСТРОЙЩИКА	14
Приложение №1. Правила Противопожарной безопасности	19
Приложение №2. Правила выполнения электро-технических работ	22
Приложение № 3. Стандартное и дополнительное оборудование для стендов	23
Приложение № 4. Заявки на дополнительное оборудование и графическую работу	26
Приложение № 5. Цвета коврового покрытия	28
Приложение № 6. Шкалы цветов плёнки ORACAL 641	29

Контакты

Организатор Выставки - ООО «ЕВРОЭКСПО-КОММ», 119002, г. Москва, ул. Арбат, д.35, офис 364
тел.: +7 (495) 925 65 61 / 62 www.euroexpo.ru

Контактное лицо	Должность	Телефон	E-mail
Мальцева Ольга	Ведущий менеджер выставки	+7(495)925-65-61/62 доб.220 +7(916)013-32-00	omaltseva@euroexpo.ru
Кнышенко Светлана	Менеджер выставки	+7 (495) 925-65-61/62 доб.181 +7 (925) 156-36-80	knyschenko@euroexpo.ru
Касаткин Сергей	Технический менеджер	+7 926-550-41-42	skasatkin@euroexpo.ru
Осинцева Марина	Куратор деловой программы	+7 (495) 925-65-61/62 +7 926 736 63 66	osintseva@euroexpo.ru
Нестерова Юлия	Менеджер по рекламе	+7 (495) 925-65-61 (доб.174)	nesterova@euroexpo.ru
Мельникова Мария	Координатор процесса заезда/выезда и оформления постоянных пропусков участников	+7 (495) 925-65-61	coordinator@euroexpo.ru
Иониди Наталья	Координатор процесса заезда/выезда и оформления постоянных пропусков участников	+7 (495) 925-65-61	ex@euroexpo.ru

По вопросам специальных проектов и эксклюзивной застройки

Плахтыурин Александр
Руководитель спецпроектов
+7 (915) 032-13-01
plakhtyurin@euroexpo.ru

По вопросам регистрации посетителей:

Email: aptekaexpo@expodat.com
Тел: +7 (499) 758-09-11

Выставочный комплекс: [Выставочный комплекс «Тимирязев Центр»](#)

Россия, г. Москва, ул. Верхняя аллея, бс1
Телефон: +7(495) 419-19-90

Аккредитация индивидуальных стендов: [ООО «ТБ Экспо»](#)

Москва, ул. Верхняя Аллея, д. 6, стр. 1, на стойках информации, с понедельника по пятницу с 9-00 до 17-30, обед с 13-00 до 14-00. Телефон: +7 (915) 175-37-38

Место проведения:

Выставочный комплекс «Тимирязев Центр», Москва, ул. Верхняя аллея, бс1, зал «Немчинов» (7 минут ходьбы от станции метро Петровско-Разумовская, выход № 5).

Период проведения выставки:

Монтаж выставки

- 28 октября 2025 с 8.00 до 19.30 (монтаж стендов стандартной и необорудованной площади, 19.30 - остановка монтажных работ, 19.45 - покидание выставочного зала)
- 29 октября 2025 с 8:00 до 19:30 (монтаж стендов стандартной и необорудованной площади, 16:00 заезд компаний на выставку, 19.30 - остановка монтажных работ и выкладки продукции на стенде, 19.45 – покидание выставочного зала)

Работа выставки

- 30-31 октября 2025 с 10:00 до 18:00 для посетителей (для Экспонентов с 8.00 до 19.30)
- 1 ноября 2025 года с 10:00 до 16:00 для посетителей (для Экспонентов с 8.00 до 19.30)

Вывоз продукции Экспонента с выставки (без демонтажа стенда):

- 1 ноября – 16-00 – 19.45
- Не производить демонтаж/упаковку оборудования и/или раздаточных материалов, художественного оформления до 16 час. 00 мин. 01.11.2025 года (вывоз экспонатов до окончания работы Выставки не допускается).

Демонтаж выставки

- 2 ноября 2025 с 8:00 до 19.45 (Экспоненты и компании застройщики полностью освобождают выставочный зал, 19.45 – покидание выставочного зала)

Экспонент обязан довести до сведения своих представителей, сотрудников, а также третьих лиц, привлекаемых ЭКСПОНЕНТОМ для оказания услуг – график работы выставки, а также [Правила участия в мероприятиях в Выставочном комплексе «Тимирязев Центр»](#).

Соблюдение требований, указанных в этих документах, является **обязательным** для Экспонента.

В случае если компания не может произвести работы по монтажу выставочного стенда, выкладке продукции, оформлению и т.п. во время, указанное как период монтажа выставки, необходимо заказать дополнительное время монтажа. Заявка на продление подается в офис Организаторов выставки до 15.00 каждого монтажного дня. Стоимость продления монтажа определяется по расценкам указанным в заявках на дополнительное оборудование, уточнить стоимость можете у Технического менеджера Касаткина Сергея - E-mail: skasatkin@euroexpo.ru, моб.: +7 926 550 41 42

В случае превышения Экспонентом времени использования Выставочной площади свыше указанного в пункте Период проведения выставки данного Технического руководства и отсутствия заявки на Сверхурочное использование Выставочной площади Экспонент или застройщик выставочной площади обязан оплатить превышение времени использования всей выставочной площади в соответствующем выставочном зале в порядке и по тарифам, установленным организаторами выставки.

Доступ на территорию выставки:

ВХОД НА ТЕРРИТОРИЮ «ТИМИРЯЗЕВ ЦЕНТР» на всех этапах подготовки и проведения Выставки (монтаж, заезд, дни проведения, демонтаж) осуществляется только через стационарные турникеты в зоне регистрации на главном входе в комплекс. На любом входном документе (монтажный пропуск, бейдж участника/посетителя,) должен присутствовать штрих- код. Персональный пропуск (монтажный пропуск, бейдж участника/посетителя) должен использоваться исключительно лицом, на имя которого выдан. Запрещается передавать его третьим лицам. При себе необходимо иметь паспорт или другое удостоверение личности, которое Вас могут попросить предъявить при входе на территорию «Тимирязев Центра». В случае нарушения ВК«Тимирязев Центр» оставляет за собой право изъять (заблокировать) персональный пропуск и прекратить право доступа на территорию комплекса. Штраф 10 000 руб.

- в дни монтажа выставки:

– **для персонала монтажных организаций, производящих Работы на Мероприятии** - с 8.00 до 19.30 (кроме периода разметки зала), по монтажным пропускам. Пропуска оформляются Ответственным застройщиком, либо экспонентом и аккредитованным застройщиком в Кабинете подрядной организации (КПО) на сайте «ТИМИРЯЗЕВ ЦЕНТР». Пропуск содержит фамилию, имя, отчество специалиста и наименование монтажной организации. Чтобы получить доступ в Кабинете подрядной организации (КПО) индивидуальный застройщик должен пройти пожарную и техническую аккредитацию, по итогам проверки документации выдаются доступы в личный кабинет.

Контактная информация по пожарной и технической аккредитации:

- ООО «ВРТ ГРУПП», услуги по комплексной пожарной безопасности на выставочном комплексе, контактное лицо - Бакуленко Екатерина моб. 8(919)772-01-66;
- ООО "ТБ Экспо", аккредитация застройщиков, проверка проектной документации, технический контроль, контактное лицо –Александр Шипилов моб. 8(915)175-37-38.

- **для Экспонентов (для сотрудников, работающих на протяжении всего выставочного периода)** - с 8.00 до 19.30 (кроме периода разметки зала) по бейджам Участников. Бейджи распечатываются Участником из Личного кабинета участника (ЛК) на сайте выставки или выдаются на стойке регистрации с 10.00 до 18.00 во второй монтажный день, согласно спискам, заранее сформированным в Личном кабинете участника (ЛК).

- в дни работы выставки - с 8:00 до 19:30 ежедневно, только Экспонентам по бейджам Участников выставки.

Вход для посетителей выставки осуществляется по бейджам, пригласительным билетам (бесплатно) с 10.00 до 18.00 в период работы выставки.

В часы работы выставки монтажные ворота закрыты. Небольшой груз можно занести через зону регистрации. Размер не более: 400x400 мм («окно» интроскопа). Вносить алкоголь в любом виде через зону регистрации ЗАПРЕЩЕНО: только упакованный через монтажные ворота в период завоза и доп. завоза. При заказе доставки курьера встречают на главном входе до прохождения рамок.

ВЪЕЗД НА ТЕРРИТОРИЮ «ТИМИРЯЗЕВ ЦЕНТР».

ЗАЕЗД АВТОМОБИЛЬНОГО ТРАНСПОРТА на территорию «Тимирязев Центра» производится на основании пропусков (электронная запись в СКУД «Тимирязев Центра») путем сканирования номера автомобиля и фиксации времени въезда и выезда. Пропуск оформляется в личном кабинете «Тимирязев Центр» отдельно на каждое ТС и даёт право проезда только автомобилю

гос. номер которого указан в пропуске. При въезде на территорию комплекса в автомобиле остается только водитель (указанный в пропуске). Все сотрудники проходят на территорию комплекса через помещение регистрации.

ВНИМАНИЕ!!! Пропуска для сотрудников и автомобилей Застройщика оформляются самими монтажными организациями при аккредитации в ООО "ТБ Экспо".

Сбор мусора:

- Во время работы выставки (30, 31 октября и 1 ноября 2025) сотрудниками службы АХД производится сбор мусора из мусорных корзин, выставленных в проход около стенда
- Сбор мусора осуществляется 3 раза в день
- При невыполнении данного норматива Экспонент должен обратиться в дирекцию выставки

Ущерб собственности выставочного комплекса «Тимирязев Центр»:

Экспонент несёт ответственность за любой ущерб, нанесенный полу, стенам, колоннам здания, стандартному оборудованию стенда или собственности других Экспонентов. Экспоненты не должны использовать краски, лаки, клеящиеся и другие покрытия для пола, стен, колонн здания или стандартного оборудования стенда. Соблюдать чистоту проходов выставочного зала. Стоимость причиненного ущерба, при выявлении такового, оплачивается на основе «Акта о причиненном ущербе» полученного от ответственных служб выставочного комплекса «Тимирязев Центр».

Страхование:

Организатор обязуется застраховать гражданскую ответственность Организатора и Участников (Экспонентов, Застройщиков) Мероприятия за причинение вреда жизни и здоровью и/или ущерба имуществу Экспонентов, посетителей Мероприятия, Выставочного комплекса «Тимирязев Центр» и иных третьих лиц на весь Общий период проведения Мероприятия, включая период монтажа и демонтажа Мероприятия, а также период Сверхурочного использования Выставочной площади, заключив договор страхования со страховой компанией, отвечающей требованиям к страховым компаниям выставочного комплекса «Тимирязев Центр».

Использование собственных аудио-визуальных устройств:

В соответствии с [основными требованиями при проведении мероприятий в выставочного комплекса «Тимирязев Центр»](#) презентационное и аудиовизуальное оборудование допускается к использованию на мероприятии только после проведения соответствующей проверки специалистами Генерального застройщика.

Если оборудование принадлежит Экспоненту при наличии подтверждающих документов, разрешение предоставляется **БЕСПЛАТНО** специалистами Технического отдела выставочного комплекса «Тимирязев Центр». Порядок получения разрешения и перечень подтверждающих документов определяет Технический отдел выставочного комплекса «Тимирязев Центр».

Несанкционированный ввоз аудио-визуального оборудования без заказа и оплаты разрешения или без отметки Технического отдела на списке ввозимого оборудования на территорию выставочного комплекса «Тимирязев Центр» влечет за собой штрафные санкции.

Технические характеристики павильонов:

Параметры	Зал «Немчинов»
Площадь / допустимая площадь застройки	3400 м ²
Максимально допустимая нагрузка на пол	480 кг/м ²
Высота до ферм перекрытия	12 м
Максимально допустимая высота застройки	6 м
Максимально допустимые размеры грузов, перемещаемых через лифт	
Высота × Ширина	габариты лифта (1,2 м на 2,4 м проём), 1500 (ширина) на 2550 (длина) на 2600 (высота)
Максимально допустимые нагрузки на балки перекрытий при выполнении подвесов	
На одну точку	150 кг/м ²
Максимально допустимые размеры грузов, перемещаемых через межзальные двери	
Высота × Ширина	Нет
Подключение электричества 220/380 В	220 x 3 (16А), 380x2 (32А, 16 А)
Ethernet rg45	2 × UTP cat. 6
Водопроводной воды	Нет

Строительство стенда. Общие положения.

При заказе оборудованной выставочной площади в стоимость входит:

1. Выставочная площадь.
2. Стенд стандартной комплектации, с номинальной мощностью до 1,5 кВт.

При заказе необорудованной выставочной площади в стоимость входит:

1. Выставочная площадь.
2. Электрическое подключение мощностью до 1,5 кВт. при условии оплаты регистрационного взноса.

Оборудованная площадь / Стандартный стенд:

При выборе оборудованной площади Вы арендуете выставочную площадь вместе с застройкой стенда согласно комплектации стандартных выставочных стендов.

Состав и количество оборудования зависит от выбранного Вами метража стенда. [Детализация стандартной комплектации приведена на сайте](#) Если необходимо, кроме уже включенного в стандартную комплектацию оборудования, Вы можете арендовать дополнительное оборудование.

С расценками на дополнительное оборудование для Вашего стенда вы можете ознакомиться в [заявках на дополнительное оборудование](#)

С расценками на текстовые и графические работы для Вашего стенда вы можете ознакомиться в [заявках на текстовые и графические работы](#)

Если ваш стенд предполагает наличие дверей и витрин, аренда замков и ключей на время выставки происходит на территории ВК «Тимирязев Центр». **Залоговая стоимость 1 ключа – 200 руб.**

Под стандартным понимается стенд, построенный из выставочного конструктива, включающий ковровое покрытие и оборудование согласно стандартной комплектации выставочного стенда.

Возможно:

- 1.Изменение цвета стен путем нанесения самоклеящейся пленки.
- 2.Изменение высоты стандартного стенда путем наращивания с применением выставочного конструктора.

Важно:

Стеновые элементы и другие дополнительные элементы конструкций должны остаться после выставки в неповрежденном виде и быть очищены от остатков клейкой ленты и т.п. Недопустимым является прикрепление своего оборудования к конструкциям стенда, самостоятельная оклейка панелей, нанесение логотипов, сверление отверстий, прикрепление рекламных и других материалов булавками, кнопками, трудноудаляемым скотчем и т. д. В противном случае будет взыскана стоимость поврежденных элементов конструкции стенда и дополнительного оборудования с компании-участника. Во время работы выставки, будет составлен акт о повреждении элементов.

Важно:

Необходимо соблюдать правила пожарной безопасности см. приложение №1.

Важно:

Ваш выставочный стенд должен быть скомплектован в соответствии документам:

- «Техническое руководство участника выставки»
- [Правила участия в мероприятиях в Выставочном комплексе «Тимирязев Центр»](#) со всеми приложениями и дополнениями

! Обратите внимание:

Размещение на стендах стандартной застройки дополнительного освещения или мобильных стендов, имеющих собственные электрические цепи, допускается только по согласованию с Генеральным застройщиком.

Монтаж элементов нестандартных конструкций стендов и интерьерного оформления, не являющихся экспонатами, внутри стандартных модульных конструкций (самостоятельная достройка или оформление, оказывающее существенное воздействие на конструкцию стандартного стенда Участником Мероприятия) возможен только по согласованию с Генеральным застройщиком после прохождения контроля проектно-технической документации предполагаемых работ.

Монтаж выставочного оборудования, сборных конструкций из джокера и подключение электрооборудования (за исключением сертифицированных экспонатов) в пределах стандартного стенда рассматривается как самостоятельная застройка и подлежит прохождению платной аккредитации.


ВАЖНО! Все лица, находящиеся на Выставочной площади во время проведения монтажно-демонтажных работ, должны использовать защитные каски, а также иные средства индивидуальной защиты, необходимые для выполнения конкретных видов работ. За отсутствие – предусмотрен штраф.

Выставочный комплекс «Тимирязев Центр», Организатор Международного форума-выставки АПТЕКА, Экспонент Международного форума-выставки АПТЕКА, застройщик выставочных площадей Международного форума-выставки АПТЕКА обязуется неукоснительно выполнять «Правила по проведению профилактических мероприятий по предупреждению распространения коронавирусной инфекции COVID 19 при осуществлении конгрессно-выставочной деятельности» утвержденные для исполнения соответствующими органами правительства Российской Федерации, постановлениями Президента РФ, и указами Мэрии г. Москвы. Организаторы выставки обязуются постоянно информировать посетителей и Экспонентов Международного форума-выставки АПТЕКА о всех изменениях и дополнениях к соответствующим положениям, путем размещения информации на [сайте выставки](#) и информационных уведомлениях.

КОМПЛЕКТАЦИЯ СТАРДАРТНОГО СТЕНДА:

Комплектация стенда площадью от 6 до 8 м 2

- ковровое покрытие (цвет – серый);
- стеновые панели (цвет – белый);
- фризовая панель с надписью (не более 20 символов, цвет синий);
- 2 спот-бра на шинопроводе;
- 1 розетка 220В (мощность до 1 кВт) ;
- 1 низкая витрина 500 x 1000 x 1100 мм;
- 1 стол 700 x 700 мм;
- 2 стула;
- 1 вешалка настенная;
- 1 мусорная корзина.



Комплектация стендов площадью от 9 до 11 м 2

- ковровое покрытие (цвет – серый);
- стеновые панели (цвет – белый);
- фризровая панель с надписью (не более 20 символов, цвет синий);
- 3 спот-бра на шинопроводе;
- 1 электротройник 220В (мощность до 1 кВт);
- 1 стол 700 x 700 мм;
- 3 стула; • 1 низкая витрина 500 x 1000 x 1100 мм
- 1 вешалка настенная;
- 1 мусорная корзина.

**Комплектация стендов площадью от 12 до 17 м 2**

- ковровое покрытие (цвет – серый);
- стеновые панели (цвет – белый);
- 1 дверь раздвижная (за ключ необходимо внести залог, площадь подсобного помещения 1x1м); • фризровая панель с надписью (не более 20 символов, цвет синий);
- 1 подсветка витрины;
- 1 спот-бра на каждые 3 метра площади стенда
- 1 стол 700 x 700 мм; • 4 стул
- 1 вешалка настенная;
- 1 мусорная корзина;
- 1 витрина низкая 500 x 1000 x 1100 мм ;
- 1 витрина высокая 500 x 1000 x 2500 мм, 2 стеклянные полки;
- 1 электротройник 220 В (мощность до 1 кВт);



Комплектация стендов площадью от 18 до 24 м²

- ковровое покрытие (цвет - серый)
- стеновые панели (цвет - белый)
- 1 дверь раздвижная (за ключ необходимо внести залог, площадь подсобного помещения 1x1м)
- фризровая панель с надписью (не более 20 символов, цвет синий)
- 1 подсветка витрины
- 1 спот-бра на шинопроводе на каждые 3 метра стенда
- 1 стол 700 x 1400 мм • 1 стол 700 x 700 мм
- 5 стульев
- 1 витрина низкая 500 x 1000 x 1100 мм
- 1 витрина высокая 500 x 1000 x 2500 мм, 1 стеклянная полка
- 1 вешалка настенная
- 1 мусорная корзина
- 1 электротройник 220 В (мощность 1 кВт)

**Комплектация стендов площадью от 25 до 35 м²**

- ковровое покрытие (цвет – серый)
- стеновые панели (цвет – белый)
- 1 дверь раздвижная (за ключ необходимо внести залог, площадь подсобного помещения 1x1м) • фризровая панель с надписью (не более 20 символов, цвет синий)
- 1 подсветка витрины
- 1 спот-бра на шинопроводе на каждые 3 метра стенда
- 1 стол 700 x 1400 мм
- 1 стол 700 x 700 мм
- 6 стульев
- 1 шкаф-тумба 500 x 1000 x 700 мм • 1 вешалка настенная
- 1 мусорная корзина
- 1 витрина низкая 500 x 1000 x 1100 мм
- 1 витрина высокая 500 x 1000 x 2500 мм, 1 стеклянная полка
- 1 электротройник 220В (мощность 1 кВт)



КОМПЛЕКТАЦИЯ СТЕНДА СТАНДАРТ +

СТАНДАРТ ПЛЮС ВАРИАНТ 1

Комплектация стенда



Высота конструкций
стенда **4 м**

Высота стен **2,5 м**

Ковровое покрытие
(цвет на выбор по шкале
стандартных цветов)

Оформление колонн
одноцветная пленка –
цвет на выбор по шкале



Фризовая панель
полноцветная печать
на баннере
по макету участника

**РАЗМЕР СТЕНДА
И ОБОРУДОВАНИЕ**

	9-11 КВ.М.	12-15 КВ.М.	16-19 КВ.М.	20-24 КВ.М.	25-36 КВ.М.
Закрытое помещение 1x1 метр, дверь раздвижная	+	+	+	+	+
Информстойка	+	+	+	+	+
Стол круглый, серый	1	1	1	2	2
Стул мягкий	2	3	4	8	8
Вешалка настенная	+	+	+	+	+
Корзина мусорная	+	+	+	+	+
Розетка 220 В, 1,5 кВт	+	+	+	+	+
Светильник 100 Вт на штанге	4	5	6	8	10
Фризовая панель на каждую открытую сторону стенда	+	+	+	+	+

- ✓ Доступен для заказа от 9 м2 оборудованной площади
- ✓ Возможен дополнительный заказ оборудования, не входящего в стандартную комплектацию, по расценкам на дополнительное оборудование
- ✓ Оформление стеновых панелей и информационных стоек полноцветной печатью по макету участника возможно по расценкам на дополнительное оборудование
- ✓ Оборудование, входящее в стандартную комплектацию не меняется, при отказе стоимость не возвращается

СТАНДАРТ ПЛЮС ВАРИАНТ 2 Комплектация стенда



Высота конструкций
стенда **3,5 м**

Высота стен **2,5 м**

Ковровое покрытие
(цвет на выбор по шкале
стандартных цветов)

Оформление колонн
одноцветная пленка –
цвет на выбор по шкале

Фризная панель
лайтбокс с подсветкой
с полноцветной печатью
по макету участника

РАЗМЕР СТЕНДА
И ОБОРУДОВАНИЕ

9-11 **12-15** **16-19** **20-24** **25-36**
КВ.М. КВ.М. КВ.М. КВ.М. КВ.М.

Закрытое помещение
1x1 метр,
дверь раздвижная

+ + + + +

Информстойка радиусная

+ + + + +

Стол круглый, серый

1 1 1 2 2

Стул мягкий

2 3 4 8 8

Вешалка настенная

+ + + + +

Корзина мусорная

+ + + + +

Розетка 220 В, 1,5 кВт

+ + + + +

Светильник 100 Вт
на штанге

4 5 6 8 10

Фризная панель
на каждую открытую
сторону стенда

+ + + + +

- ✓ Доступен для заказа от 9 м2 оборудованной площади
- ✓ Возможен дополнительный заказ оборудования, не входящего в стандартную комплектацию, по расценкам на дополнительное оборудование
- ✓ Оформление стеновых панелей и информационных стоек полноцветной печатью по макету участника возможно по расценкам на дополнительное оборудование
- ✓ Оборудование, входящее в стандартную комплектацию не меняется, при отказе стоимость не возвращается

Необорудованная площадь / Строительство Эксклюзивного стенда через стороннего застройщика:

Важно:

Высота застройки в павильонах ограничивается 6 м. (выше возможен только подвес). Также возможны технические ограничения по высоте в определенных местах павильонов, за более подробной информацией просим обращаться в ВЦ «Тимирязев центр» +7-926-753-23-02 Денисов Андрей.

Если Экспонент арендует на форуме-выставке АПТЕКА необорудованную площадь, то компании-застройщику данной площади необходимо пройти аккредитацию стенда в Выставочном комплексе «Тимирязев Центр».

Ответственный за аккредитацию: ООО «ТБ Экспо»

Информация по телефону +7 (915) 175-37-38

Дополнительно Экспоненту нужно оплатить подключение электричества (в случае превышения 1,5 кВт входящих в регистрационный сбор) Дальнейшая работа по подготовке стенда ведется с компанией-застройщиком.

Ваш выставочный стенд должен быть скомплектован соответственно документам:

- Официальное руководство Участника выставки
- [Правила участия в мероприятиях в Выставочном комплексе «Тимирязев Центр»](#) со всеми приложениями и дополнениями

Экспонент, использующий необорудованную площадь, обязан ознакомить привлеченную к застройке собственного выставочного стенда компанию застройщика с условиями договора на аренду площади, содержанием документов, являющихся приложением к договору, Правилами, регламентирующими порядок подготовки и проведения ВЫСТАВКИ, а также обеспечить исполнение содержащихся в них условий и требований. При этом в случае нарушения привлеченной Экспонентом компанией застройщиком условий, предусмотренных настоящим Договором, ответственность за такие нарушения несет Экспонент

Проведение экспонентами своими силами или привлечение экспонентами на выполнение монтажно-демонтажных и художественно-оформительских работ сторонних застройщиков возможно только при условии строительства эксклюзивных выставочных стендов.

Под эксклюзивным понимается стенд, для изготовления которого использованы иные материалы (дерево, ДСП, оргалит, ткань и пр.), двухэтажные стенды.

Оклейка панелей, нанесение логотипов, наращивание высоты стен, использование на стенде подвесов, электродинамических конструкций, выносных фриз, и пр. дополнительных элементов не переводят стенд в разряд эксклюзивных.

Важно:

Компаниям, заказавшим необорудованную площадь, следует обратить особое внимание на раздел «Правила пожарной безопасности» приложение №1 и «Правила проведения электромонтажных

работ» приложение №2. Данными правилами следует руководствоваться как при проектировании, так и при строительстве вашего стенда. Если вы заказали необорудованную площадь, пожалуйста, предоставьте копию «Правил пожарной безопасности» и «Правил проведения электромонтажных работ» застройщикам вашего стенда.

Напоминаем вам, что конструкция вашего стенда должна обязательно предусматривать напольное покрытие, задние и боковые стены высотой не менее 2,5 метра. Стенд (части стенда) не должен выходить за границы занимаемой вами площади. Не допускается размещение надписей, логотипов или иной информации на частях вашего стенда обращенных в сторону примыкающих стендов. **Задние части стендов, видимые со стороны проходов и/или соседних стендов, должны быть надлежащим образом декорированы.**

При проведении монтажных работ необходимо помнить, что складирование оборудования и материалов допускается только в пределах арендованной площади.

Использование силикатного стекла на высоте более 1,8 м. от уровня пола до верхней кромки устанавливаемого стекла запрещается. На указанной высоте разрешается использовать специальное стекло типа триплекс.

Строительство эксклюзивных стендов должно производиться из элементов высокой степени готовности, прошедших предварительную сборку и покраску на производственных площадях Застройщика. В выставочных залах разрешается производить только стыковку готовых элементов, заделку и покраску швов с предварительным укрытием полов в проходах защитной пленкой. Категорически запрещается использование стационарных циркулярных пил, плоскошлифовальных машин, не оборудованных пылеотсосом, открытого огня, проведение сварочных работ. Крепление элементов стендов к стенам или полу не допускается.

При нарушении данных правил монтаж стенда может быть приостановлен до устранения допущенных недостатков.

При монтаже для ручного электроинструмента разрешается пользоваться розетками электропитания напряжением 220 В на передвижных электрощитах. Подключение стендов к этим розеткам запрещено.

После демонтажа стенда место в павильоне должно остаться в первоначальном виде (без строительного мусора, скотча и т.д.). В противном случае составляется акт, на компанию-участника налагается штраф в размере 50 000 руб./кв.м. + НДС

Важно:

Не позднее, чем за две недели до начала монтажа необходимо предоставить в технический отдел компании Евроэкспо проект стенда (план стенда, цветной проект, технические чертежи с указанием высот, размещения электрических приборов и мест подвода/отвода воды), действительное потребление электричества.

Контактное лицо: Касаткин Сергей, тел. 8 (926) 550-41-42, skatkin@euroexpo.ru

Перед началом монтажа убедитесь, что Ваш стенд расположен в соответствующем плану месте и соответствует метражу проекта. В противном случае, при неточности расположения Ваших конструкций относительно общей разметки, Вам придется за свой счет произвести демонтаж и повторный монтаж стенда.

Строительство двухэтажного стенда

Обращаем Ваше внимание на то, что при строительстве двухэтажного стенда площадь второго этажа оплачивается согласно действующим расценкам.

Силовая конструкция:

1. Силовая двухэтажная конструкция должна иметь статический расчёт несущей возможности;
2. Подиум под стенд должен выдерживать нагрузку **500 кг/м²**;
3. Части подиума, воспринимающие нагрузку несущей конструкции двухэтажного стенда, должны выдерживать **2500 кг/ м²**;
4. Пол второго этажа должен выдерживать нагрузку **350 кг/ м²**;

Ограждающие конструкции стенда:

1. Ограждающие конструкции второго этажа должны иметь высоту не менее **1100 мм** от уровня пола второго этажа и препятствовать возможности падения различных предметов;
2. Ограждающие конструкции второго этажа должны выдерживать боковую нагрузку **100 кг/м²**;
3. Стены второго этажа, в которых используются лёгкие заполнения, должны иметь жёсткое страховочное заполнение на высоте **1100 мм** от уровня пола второго этажа и выдерживающее боковую нагрузку **100 кг**;
4. Люфт качения стен, перил и каркасов не должен превышать **5мм**.

Лестницы:

1. Основной лестницей стенда может быть только маршевая лестница, применение винтовой лестницы возможно как вспомогательной лестницы;
2. Ширина маршевой лестницы должна быть не менее **900 мм**;
3. Нагрузка, воспринимаемая лестницей, должна быть **500 кг/ м²**;
4. Ширина ступеней лестницы не менее **250 мм**;
5. Угол наклона лестницы не более **36°** от горизонтальной оси;
6. При высоте подъёма лестницы более **450 мм** следует предусматривать ограждение с перилами;
7. Перила лестницы должны иметь высоту **1100 мм** и выдерживать боковую нагрузку **100 кг**.

Противопожарные требования:

1. При проектировании двухэтажных стендов необходимо выполнять требования пожарной безопасности согласно действующим нормам и правилам; см. приложение №1.
2. Двухэтажный стенд в обязательном порядке оборудуется датчиками противопожарного оповещения с выходом сигнала на соответствующие службы и огнетушителем.

ПОДКЛЮЧЕНИЕ КОММУНИКАЦИЙ К СТЕНДУ.

В регистрационный взнос входит 1 подключение до 1,5 кВт, в случае если Вам необходима мощность свыше 1,5 кВт или дополнительное подключение, необходимо обратиться в технический отдел компании ООО «Евроэкспо-КОММ» (услуга платная) см., [заявку G](#).

Обращаем Ваше внимание, что расценки указаны за подключение на 1 электрощит. При наличии 2-х и более щитов стоимость подключения рассчитывается отдельно по каждому щиту. Контактное лицо Касаткин Сергей тел. +7 (926) 550-41-42

Стенд должен быть оборудован электропитанием, соответствующим потребляемой мощности, с УЗО (устройством защитного отключения) и вводным электрокабелем (гибким, медным, пяти жильным, сечением не меньше 6мм) рассчитанным на потребляемую мощность и достаточной длины (около 30 м.п.).

Электромонтажник, осуществляющий монтаж электрооборудования на стенде, должен иметь группу допуска не ниже 3.

После завершения электромонтажных работ производится замер сопротивления электропроводки (услуга платная). После чего стенд подключают к электропитанию.

В случае если Вам необходимо организовать подвес конструкции к потолку павильона:

Для самостоятельных застройщиков - просим обращаться в ООО «МОНТАЖНИК», контактное лицо Терехин Андрей, тел. +7 (916) 942-76-64. Услуга платная.

Приложение №1. Правила противопожарной безопасности

Правила противопожарной безопасности, установленные на территории выставочного комплекса.

Дирекция выставки предоставляет для проведения выставки павильоны (помещения) в надлежащем состоянии, гарантирует основные условия пожарной безопасности с учетом строительных норм и правил.

Участники выставки несут ответственность за пожарную безопасность и соблюдение противопожарных мероприятий в период монтажа, работы и демонтажа ярмарок и выставок.

Контроль над выполнением настоящих правил осуществляют дирекция выставки и местные органы пожарной охраны.

Неподвижные конструкции стендов могут быть изготовлены из обычных строительных материалов (с обычным классом воспламеняемости). Для отделки помещения стендов, офисов, подиумов, потолков и ограждений должны применяться негорючие и трудно сгораемые материалы. Все сгораемые материалы должны быть обработаны огнезащитным составом. Применение драпировочных материалов из сгораемых пластмасс, неподдающихся обработке огнезащитным составом, не допускается. Применение горючих синтетических отделочных материалов на путях эвакуации (в холлах, вестибюлях, коридорах, на лестничных клетках) запрещается. На все материалы, используемые при строительстве стенда, должна быть предоставлена документация, характеризующая степень сгораемости материалов.

При строительстве стендов экспозиций, имеющих повышенную пожарную опасность, последние должны быть оборудованы дополнительными датчиками пожарной сигнализации, подключенными к центральному пульту пожарной сигнализации выставочного комплекса (услуга платная).

На все стендовые материалы, используемые при организации выставок, должны быть представлены сертификаты пожарной безопасности.

Ковры и ковровые дорожки, применяемые в павильонах, должны быть прочно прикреплены к полу, по периметру и на стыках. Они должны быть изготовлены из трудно воспламеняющегося материала (не загораться от горящей сигареты или спички).

В период монтажа и демонтажа экспонатов подъездные пути в павильонах (проходы) должны быть свободны. Использованные транспортировочные ящики, упаковочные и т. п. материалы и оборудование должны быть сразу вывезены из павильонов.

На путях эвакуации и движения посетителей запрещается устраивать пороги и турникеты. Проходы для посетителей должны быть не менее 3 метров и обеспечивать кольцевое движение, а также свободный доступ к эвакуационным проходам, электрощитам, пожарным шкафам и другим средствам пожаротушения. Лестничные клетки, эвакуационные выходы, проходы, коридоры, тамбуры должны постоянно содержаться свободными от любых предметов, препятствующих движению людей.

В случае расположения на территории выставочного стенда пожарных шкафов или электрощитов, к ним должен быть обеспечен свободный доступ (допускается использование декоративных занавесов или иная драпировка, не препятствующая мгновенному доступу). При подобной маскировке пожарных шкафов

необходимо использование специального символа «ПК» (наносится на занавес или драпировку, должен быть хорошо различим с прохода).

Устраивать на лестничных клетках и под лестничными маршами экспозиции из сгораемых материалов, размещать офисы и служебные кабинеты запрещается.

Применение электрических и газовых приборов для приготовления чая, кофе может быть допущено только в помещениях, специально отведенных и оборудованных для этих целей по согласованию с пожарной охраной. Электронагревательные приборы, холодильники, кондиционеры должны подключаться к самостоятельной электросети с пусковым защитным устройством.

На выставочных стендах запрещается:

1. Устройство кладовых и мастерских
 2. Хранение горючих и легковоспламеняющихся жидкостей
 3. Установка сосудов с горючими газами
 4. Демонстрация в действии экспонатов с применением открытого огня.
-

Если допустимый ток в маломощных электрических приборах (электромоторы, трансформаторы и т. п.), установленных на электрифицированном стенде, ниже расчетного, на который установлен защитный автомат электросети, необходимо предусмотреть дополнительную электрозащиту. Все электроустановки должны быть заземлены. Необходимо иметь акты сопротивления изоляции).

При открытой прокладке электросетей, если отсутствует опасность их механического повреждения, разрешается применять кабели с несгораемой или трудно сгораемой наружной оболочкой. Все соединения и ответвления проводов и кабелей должны выполняться сваркой, пайкой, опрессовкой или специальными зажимами. В местах соединения и ответвлений жилы проводов и кабелей должны надежно изолироваться.

Для подключения передвижных токоприемников должны применяться гибкие провода, защищенные от механических повреждений. При укреплении электроустановочных изделий (распаечные коробки, розетки и др.) на сгораемом или трудно сгораемом основании под них следует прокладывать слой асбеста.

Для освещения залов и стендов должны использоваться электросветильники применительно к пожарным помещениям класса П II. Применение в светильниках рассеивателей из органического стекла, полистирола и других легковоспламеняющихся материалов не разрешается. Расстояние от светильников подсвета до несгораемых или трудно сгораемых поверхностей должно быть не менее 40 см.

В выставочном зале демонстрация действующих моделей и установок, работающих на легковоспламеняющихся жидкостях или горючих газах, разрешается только при условии подачи их трубопроводов из резервуара, установленного снаружи здания, и отвода выхлопных газов наружу. Установка и демонстрация экспонатов и процессов, связанных с возможностью возникновения пожара (сварочные и

паяльные работы, другие виды работ, связанные с открытым огнем, горючими растворителями и т.п.), подлежат согласованию со службой пожарной охраны. (ВРТ ГРУПП, Бакуленко Екатерина, +7-919-772-01-66).

В выставочном зале не допускается размещать склады рекламных материалов и представительских товаров. В помещениях офисов разрешается хранить их в количествах, не превышающих дневную потребность. Хранение экспонатов, запасного оборудования, тары и упаковочных материалов должно осуществляться вне павильонов или в специально отведенных помещениях.

Курение допускается только в специально отведенных для этой цели местах, согласованных с пожарной охраной. В противном случае на курильщика налагается штраф.

Сварочные и другие огнеопасные работы должны производиться только с письменного разрешения дирекции выставки при строгом соблюдении действующих правил пожарной безопасности.

Все другие вопросы, неговоренные в настоящих правилах и возникающие в период монтажа, работы и демонтажа выставки, разрешаются на месте специалистами пожарной охраны.

Если оформление экспозиции не соответствует настоящим правилам, дирекция выставки имеет право потребовать от участника произвести демонтаж экспозиции.

Ежедневно после окончания рабочего дня все павильоны, офисы администрации и другие помещения, холлы, вестибюли и т.д. должны очищаться от сгораемого мусора и материалов. Необходимо обесточить электроприборы, за исключением холодильников и оборудования, задействованного в непрерывном технологическом процессе. Мусор выносится в специальные контейнеры.

Все участники выставки должны знать и соблюдать меры пожарной безопасности, уметь действовать в случае пожара и пользоваться первичными средствами пожаротушения.

За нарушение правил пожарной безопасности к участникам выставки, в т.ч. и к представителям инофирм, Технической дирекцией и органами Пожнадзора в установленном порядке применяются штрафные санкции в соответствии с Законами Российской Федерации.

Приложение №2. Правила выполнения электро-технических работ

Правила выполнения электротехнических работ, установленные на территории выставочного комплекса.

1. Для проведения электромонтажных работ необходимо иметь Лицензию на право проведения соответствующих работ.
2. Все электромонтажные работы должны выполняться с соблюдением действующих «Правил технической эксплуатации электроустановок потребителей» (ПТЭЭП); «Правил техники безопасности» (ПТБ); «Правил устройства электроустановок» (ПУЭ); «Правил пожарной безопасности в Российской Федерации и Строительных норм, и правил» (СНиП). При этом необходимо выполнять специальные требования, обусловленные особенностями выставочных мероприятий.
3. Каждая самостоятельная электрическая установка (стенд, электроузел и т.п.) должна иметь отдельный аппарат защиты от короткого замыкания и перегрузок (электрощит и УЗО - устройство защитного отключения) с расчетной установкой по току срабатывания. Этот аппарат должен устанавливаться в доступном месте на высоте 1,8 м от уровня пола.
4. Все электротехнические работы на стендах индивидуальных застройщиков должны производиться под руководством электромонтажника с категорией допуска не ниже третьей. Перед подключением стендов к электросети ВЦ представляется акт проверки сопротивления изоляции и подписывается акт о разграничении ответственности.
5. Все электрощиты, необходимые для разводки внутренней электросети на стендах индивидуальных застройщиков, должны быть оборудованы устройством защитного отключения (УЗО). Питающий кабель от электрощита стенда до точки подключения к электросети ВЦ обеспечивается застройщиком. **Обязательное требование к кабелю** — наличие 5 жил, гибкий, медный, длиной не менее 30 пог. м, сечение 6 мм. Обязательное требование наличие трапов, обеспечивающих надежную защиту кабеля и предотвращение нанесения урона посетителям. Количество трапов должно соответствовать длине закрываемого кабеля.
6. Питающий электрокабель от электролючка до аппарата защиты должен быть предохранен от механических повреждений (помещен в трубу, металлорукав, кожух и т.п. с последующим закреплением).
7. Соединения ответвлений жил проводов и кабелей должны выполняться горячей пайкой (сваркой) или при помощи болтовых сжимов. Соединение при помощи скрутки, а также наращивание (удлинение) электропроводки с помощью клеммников не допускается.
8. Все металлические конструкции экспозиции (стенда), корпуса электрических щитов, металлорукава, металлические трубы электропроводки и т.п. должны быть заземлены.
9. Подключение стенда осуществляется только при соблюдении вышеперечисленных требований.
10. С момента допуска персонала к электромонтажным работам контроль за соблюдением персоналом требований техники безопасности возлагается на представителей монтажных организаций.

Приложение №3. Стандартное и дополнительное оборудование для стендов

Дополнительное оборудование для стендов необходимо заказать и оплатить не позднее, чем за две недели до выставки.



Штора



Дверь раздвижная



Дверь распашная



Элемент стены со стеклом



Прямой элемент
информационной стойки
1000x500x1000



Радиусный элемент
информационной стойки R-1м



Витрина 1000x500x2500



Витрина 1000x500x1000



Жалюзи



Стеллаж встроенный 4 полки



Стул мягкий



Стул барный



Стол 700x700



Стол 700x1000




Стол D=0,7



Подиум 1x1x0,75м



Подиум 1x0,5x0,75м



Вешалка



Шкаф-тумба h-1,0




Проспектодержатель Z-образный




Вешалка напольная



Зеркало



Холодильник 150 L



Полка на профиле



Полка на профиле наклонная



Мойка (горячая / холодная вода)



Корзина



Кулер (горячая / холодная вода)



Спот-бра



Прожектор МГ 150Вт на
кронштейне, широкий



Электрощит 32А до 10кВт.



Блок розеток 220В



Розетка 380В (32/63А)



Светильник с люминесцентной
лампой 40 Вт

Приложение №4. Заявки на дополнительное оборудование и графические работы.

Заказы на дополнительное оборудование и графические работы могут быть не приняты за 14 дней до начала монтажа выставки. Стоимость дополнительного оборудования и услуг с 16 октября 2025 года увеличится на 100%.

Для перехода к заявкам на дополнительное оборудование необходимо перейти по ссылке – [Заявка на дополнительное оборудование.](#)

Для перехода к заявке на графические работы необходимо перейти по ссылке – [Заявка на графические работы.](#)

Приложение №5. Цвета коврового покрытия.

Серый		Зеленый	
Темно - серый		Темно - зеленый	
Голубой		Красный	
Синий		Бордовый	
Темно - синий		Черный	

Приложение №6. Шкала цветов пленки ORACAL 641.

Номер	Наименование цвета	Цвет
000	прозрачный	
010	белый	
020	золотисто-желтый	
019	ярко-желтый	
021	желтый	
022	светло-желтый	
025	серно-желтый	
026	пурпурно-красный	
312	бургунд	
030	темно-красный	
031	красный	
032	светло-красный	
047	красно-оранжевый	
034	оранжевый	
036	светло-оранжевый	
035	пастельно-оранжевый	
404	пурпурный	
040	фиолетовый	
043	лавандовый	
042	сиреневый	
041	малиновый	
045	светло-розовый	
562	глубокое синее море	
518	стальной синий	
050	темно-синий	
065	кобальтовый синий	
049	королевский синий	
086	ярко-синий	
067	синий	
057	сине-голубой	
051	генцианово-голубой	
098	генциановый	
052	лазурный	
084	небесный	

Номер	Наименование цвета	Цвет
053	светло-голубой	
056	ледяной голубой	
066	бирюзово-синий	
054	бирюзовый	
055	цвет мяты	
060	темно-зеленый	
613	зеленый лесной	
061	зеленый	
068	зеленая трава	
062	светло-зеленый	
064	желто-зеленый	
063	липово-зеленый	
070	черный	
073	темно-серый	
071	серый	
076	асфальтовый	
074	средне-серый	
072	светло-серый	
080	коричневый	
083	ореховый	
081	светло-коричневый	
082	бежевый	
082	кремовый	
090	серебристо-серый	
091	золотистый	
092	медный	